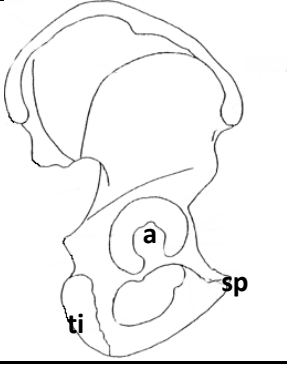
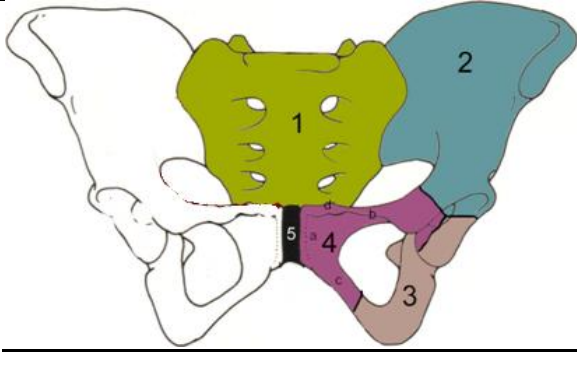
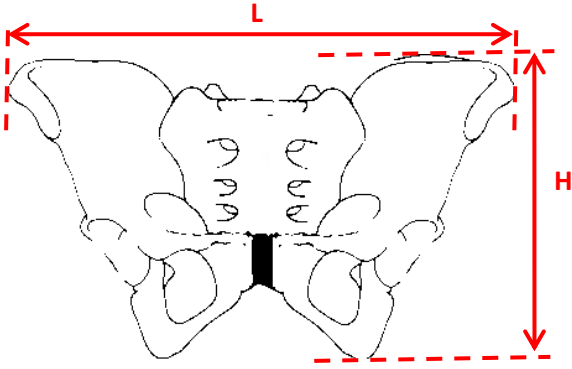
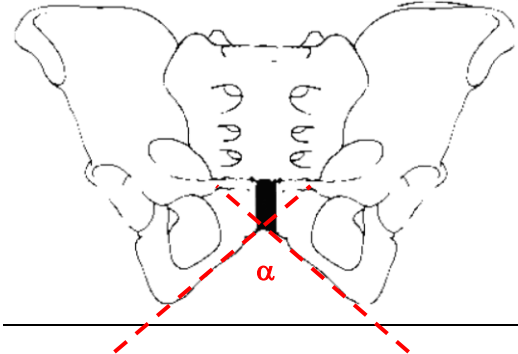
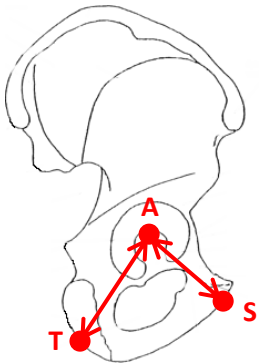


# Détermination du sexe d'un individu à l'aide du bassin osseux

## Quelques points de repères nécessaires :

	
<p align="center"><b><u>Bassin de profil</u></b></p>	<p align="center"><b><u>Bassin de face</u></b></p>
<p><b>Acétabulum (a)</b> : correspond à la cavité de l'articulation coxo-fémorale, c'est-à-dire la surface articulaire de l'os iliaque.</p> <p><b>Tubérosité ischiatique (ti)</b> : élargissement de la partie antérieure de l'ischion. Marque le point de fusion entre l'ischion et le pubis.</p> <p><b>Symphyse pubienne (sp)</b> : articulation antérieure du bassin entre les os iliaques</p>	<p>1=Sacrum; 2=Ilium; 3=Ischion; 4=pubis; 5=symphyse pubienne.</p>

## Exemple de mesures :

<p><u>Indice de hauteur du bassin</u> : <math>50 \times \text{hauteur maximum (H)} / \text{largeur maximum (L)}</math></p> 	<p><u>Angle sous pubien</u> : angle (<math>\alpha</math>) formé par les branches inférieures des pubis droit et gauche mesuré avec un rapporteur.</p> 
<p><u>Longueur du pubis</u> : distance entre le centre de l'acétabulum (A) et le point médian du bord supérieur de la symphyse pubienne (S)</p> <p><u>Longueur de l'ischion</u> : distance minimum entre le centre de l'acétabulum (A) et le point le plus éloigné de la tubérosité ischiatique (T)</p>	<p><u>Indice ischio-pubien</u> : <math>100 \times \text{longueur du pubis} / \text{longueur de l'ischion}</math></p> 

Valeurs de références :

	Homme	Femme
Indice de hauteur du bassin moyen	79	74
Angle sous pubien moyen	70°	110°
Indice ischio-pubien	$\geq 93$	$\leq 90$